

広告大賞WEBアップロードシステム

操作説明書(エントリーご担当者様向け)

2023年12月05日

2.2版

システム変更点

2023年12月5日 ラジオ素材の場合、wavファイルをzip圧縮後にアップロードしてください

エントリーの流れ

FCGサイトでのエントリー

- Step01 申請者情報登録
- Step02 作品情報の入力
エントリーNo.の確認

エントリーNo.で連携

作品アップロード

- Step03 作品素材データおよび関係書類のアップロード
 - 新聞・雑誌 : pdf
 - ラジオ : wav、pdf
 - **※アップロードの際、wavはzip圧縮してください**
 - テレビ : mp4
 - メディアミックス pdf、mp4、wav
 - **※アップロードの際、wavはzip圧縮してください**

アップロードシステム ログイン

URL <https://koukoku-taisho.quizgenerator.net/>

ログイン

ログインID/メールアドレス
NP9999

パスワード
.....

[パスワードをお忘れですか?](#)

ログイン

- エントリーNo.[例NP001] で、ログインします
 - ※複数のエントリーがある場合は、エントリーNo.毎にログインしてください
 - **初期パスワードは[koukoku53(全員共通)]です**
 - **初回ログイン時にパスワードの変更が必要です**
- ※パスワードがわからなくなった場合は、下記までご連絡ください。
- 「info@fujisankei-g.co.jp」

アップロードシステム パスワード変更

初回ログイン時に下記画面が表示され、パスワードの変更を求められます

パスワード変更 | FCG広告大賞

kokuoku-taisho.quizgenerator.net/user/login-chain-process/reset-password/init

パスワード変更

初期パスワードを変更してください。

現在のパスワード **必須**

新しいパスワード **必須**

新しいパスワード(確認) **必須**

8~30文字以内で入力してください。
半角英数字と特殊文字は、! " # \$ % & ' () * + , - . / : ; < = > ? @ [] ^ _ ' が使用できます。
パスワードには半角の英字・半角の数字それぞれ1文字以上を使用してください。

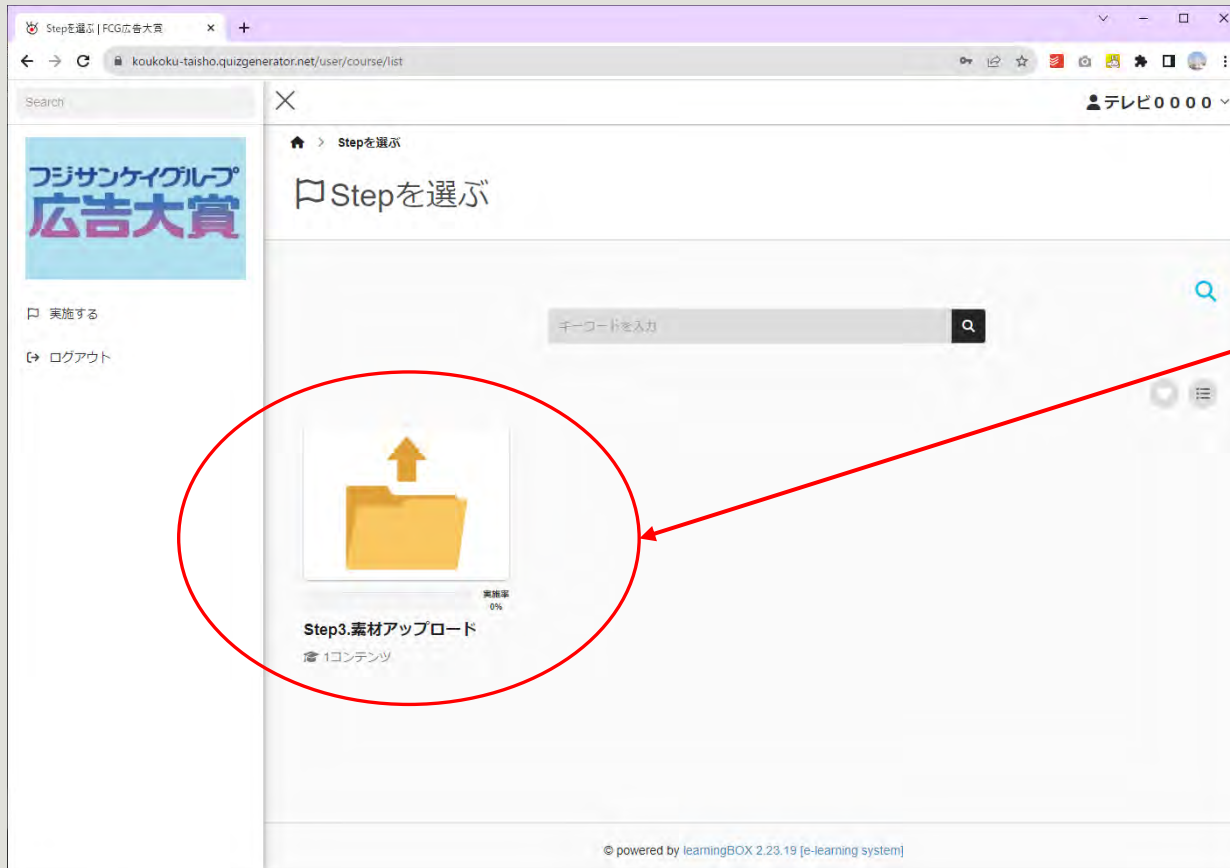
変更する

- 初期パスワードは[koukoku53(全員共通)]です。
- 新しいパスワードに変更してください。

※パスワードがわからなくなった場合は、下記までメールでご連絡ください。

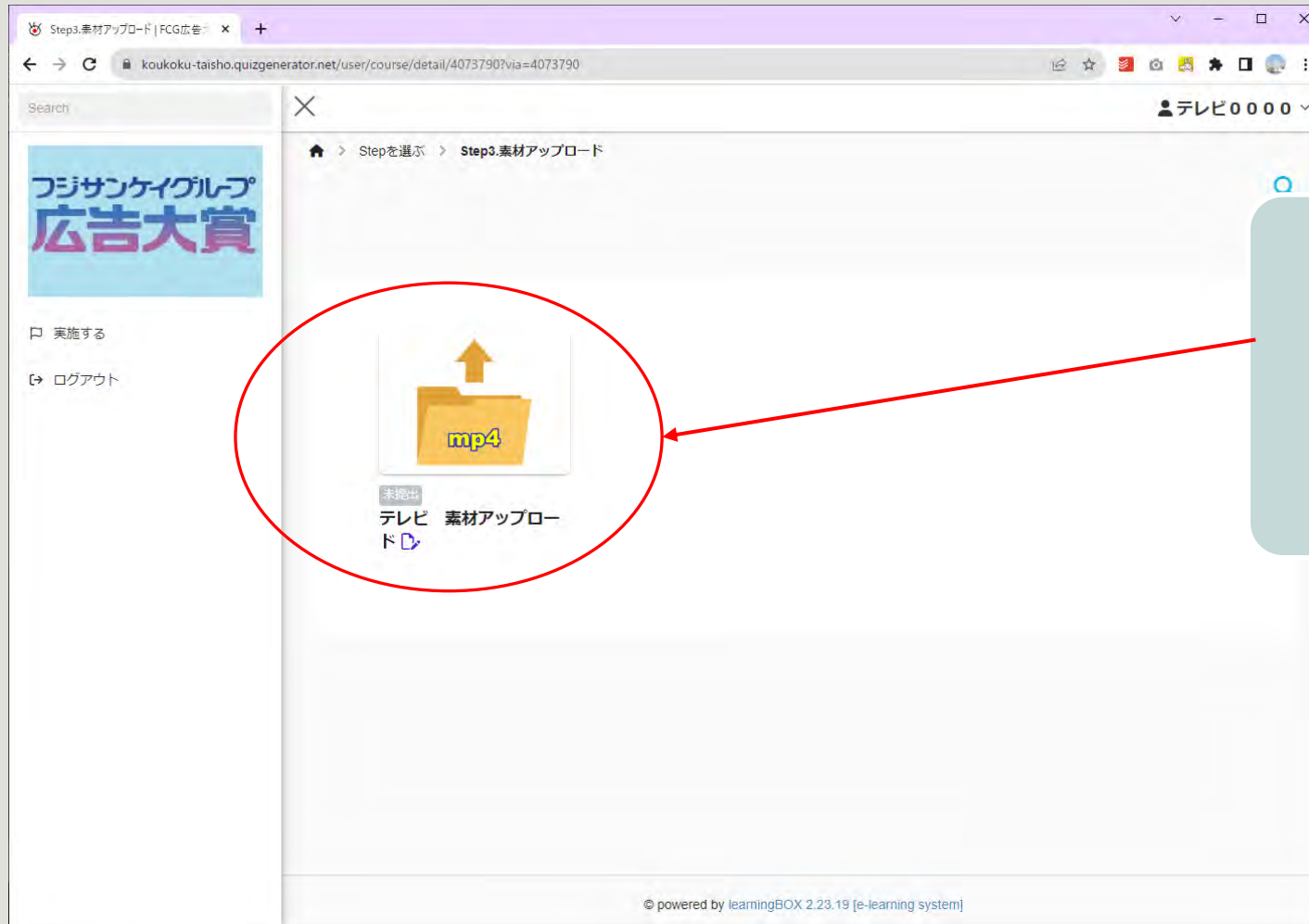
「info@fujisankei-g.co.jp」

アップロードシステム メニュー



- 「Step3.素材アップロード」を選択します。

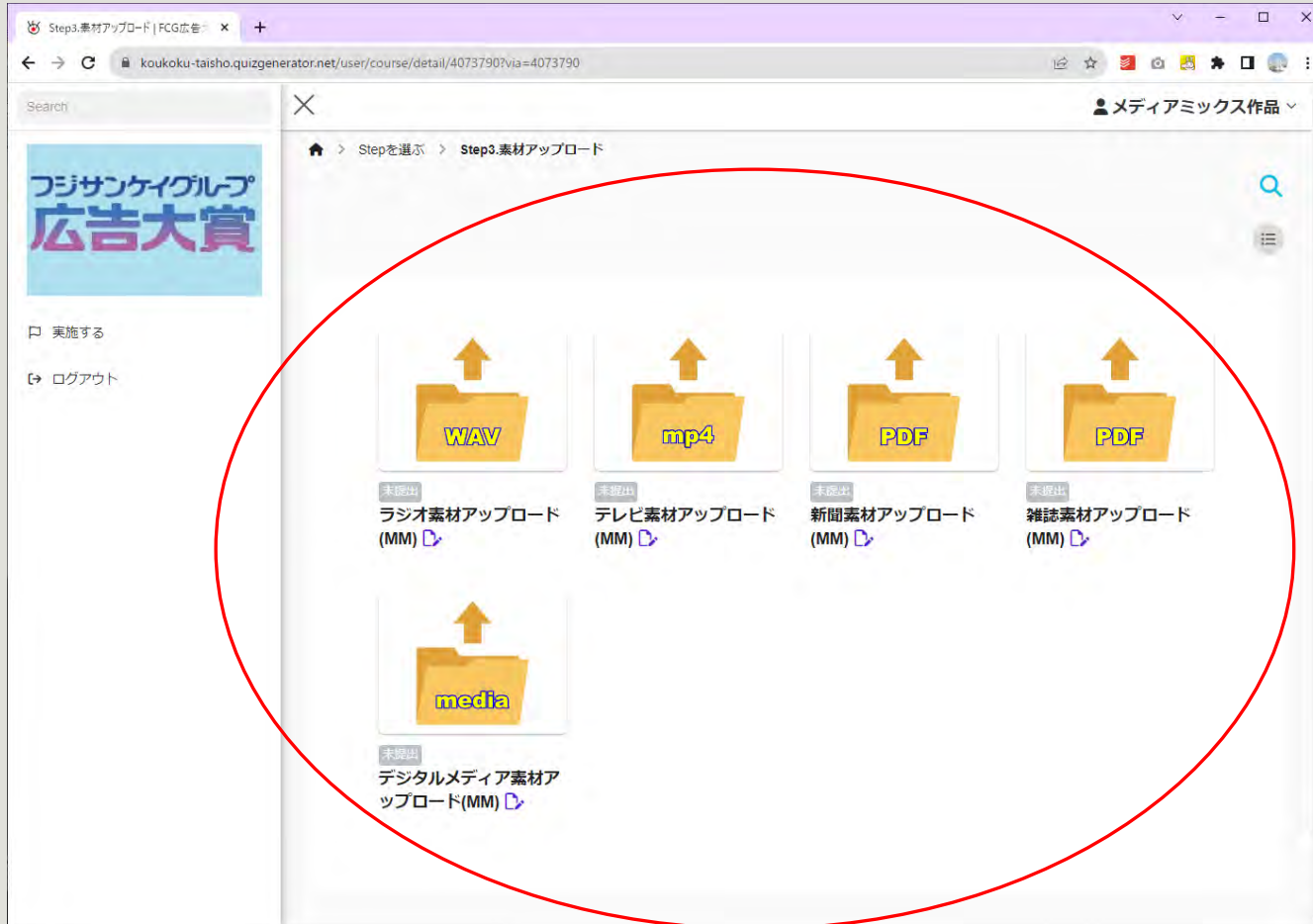
アップロードシステム メニュー2



- 「□□□ 素材アップロード」を選択します。

※ログインしたエントリーNo.によってアップロードできる作品ジャンルが違います。

アップロードシステム メディアミックスの場合



- メディアミックスエントリーの場合は、ラジオ・テレビ・新聞・雑誌・デジタルメディアの各ボタンが表示されるので、アップロードする作品のボタンを選択します。
- アップロードする作品がない場合、作品アップロード操作は不要です。

アップロードシステム アップロード画面

The screenshot shows a web application interface for uploading TV content. The main area contains a table with upload specifications, a 'New Submission' section with a rich text editor, and a file upload section. Red circles highlight the '備考欄' (Remarks) and 'ファイルアップロード' (File Upload) sections.

形式	mp4
本数	1回の操作で最大5素材までアップロードできます。 ※総本数が5素材を超える場合は、複数回に分けてアップロードしてください。 ※シリーズ広告の場合は、素材の 総本数を備考欄に明記 してください。
データ容量	1回のアップロードで、計1GBまでアップロードできます。 ※複数の作品をアップロードするとき、合計で1GBを超える場合は 複数回に分けてアップロード してください。 ※1素材の容量が1GBを超える場合はアップロードできません。事務局までお問い合わせください。
データファイル名	データファイル名は以下の期間で付与してください。 TVエントリー番号_広告主名(シリーズの場合は番号/総本数).mp4 例) TV001_フジテレビジョン1/8.mp4
その他	権限資料などがある場合は、PDFファイルとしてアップロードしてください。 (わかりやすいファイル名をお願いします)

<お知らせ>
メディアミックス部門へのエントリーもお待ちしております。
メディアミックスへのエントリーにはこちらから**作品情報の登録**をお願いします。

新規提出

備考欄 (シリーズ本数など、作品データに関する内容を記載してください)

挿入 表示
← → 段落 B I [text alignment icons] [list icons] [link icon] [undo icon] [redo icon] [clear icon]
14px [font color icon] [background color icon] [link icon] [unlink icon] [text color icon] [text background color icon] [x] [x2]

京都府庁シリーズ 全5作品
1/5から3/5です **①**

div

文字数: 22

ファイルアップロード

② ファイルを選択

1000MB以内のファイルを、5個まで提出できます。(合計5000MB以内)
pdf.mp4 ファイルをアップロードしてください。

📄 TV0000_フジテレビジョン1 / 5.mp4
3.4MB MP4

提出

① 備考欄

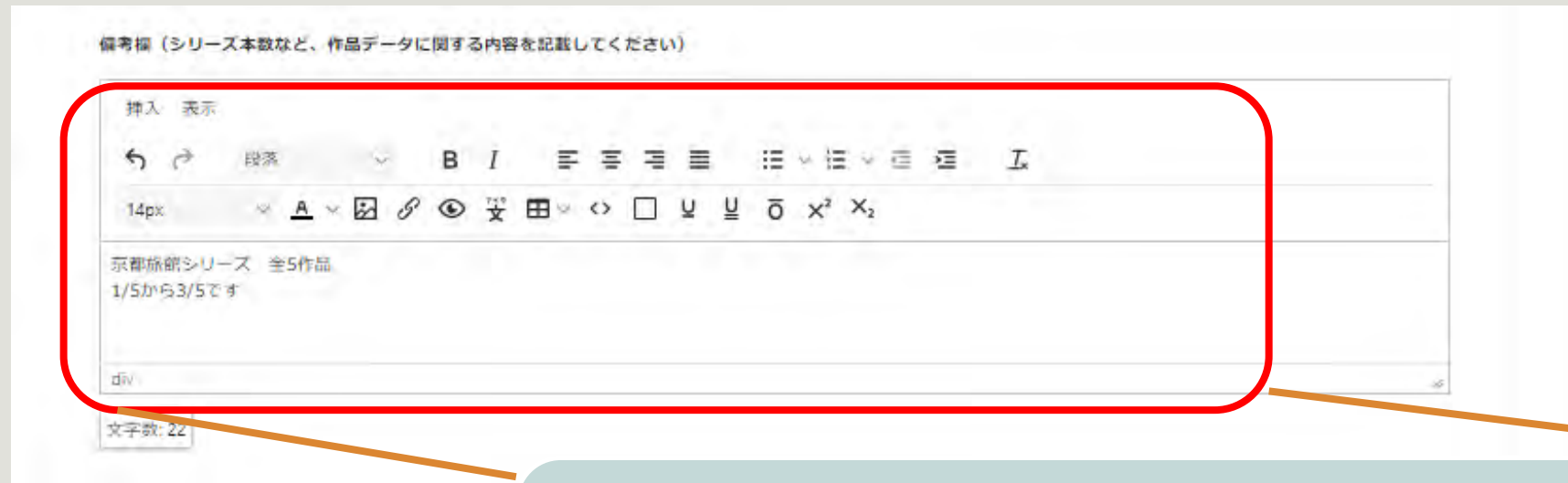
連絡事項やメモを記載します

② ファイルアップロード

「ファイルを選択」をクリックしてアップロードする
ファイルを選択します

※アップロードできるファイル種、サイズはジャンル
によって違います。

アップロードシステム 備考欄の記載

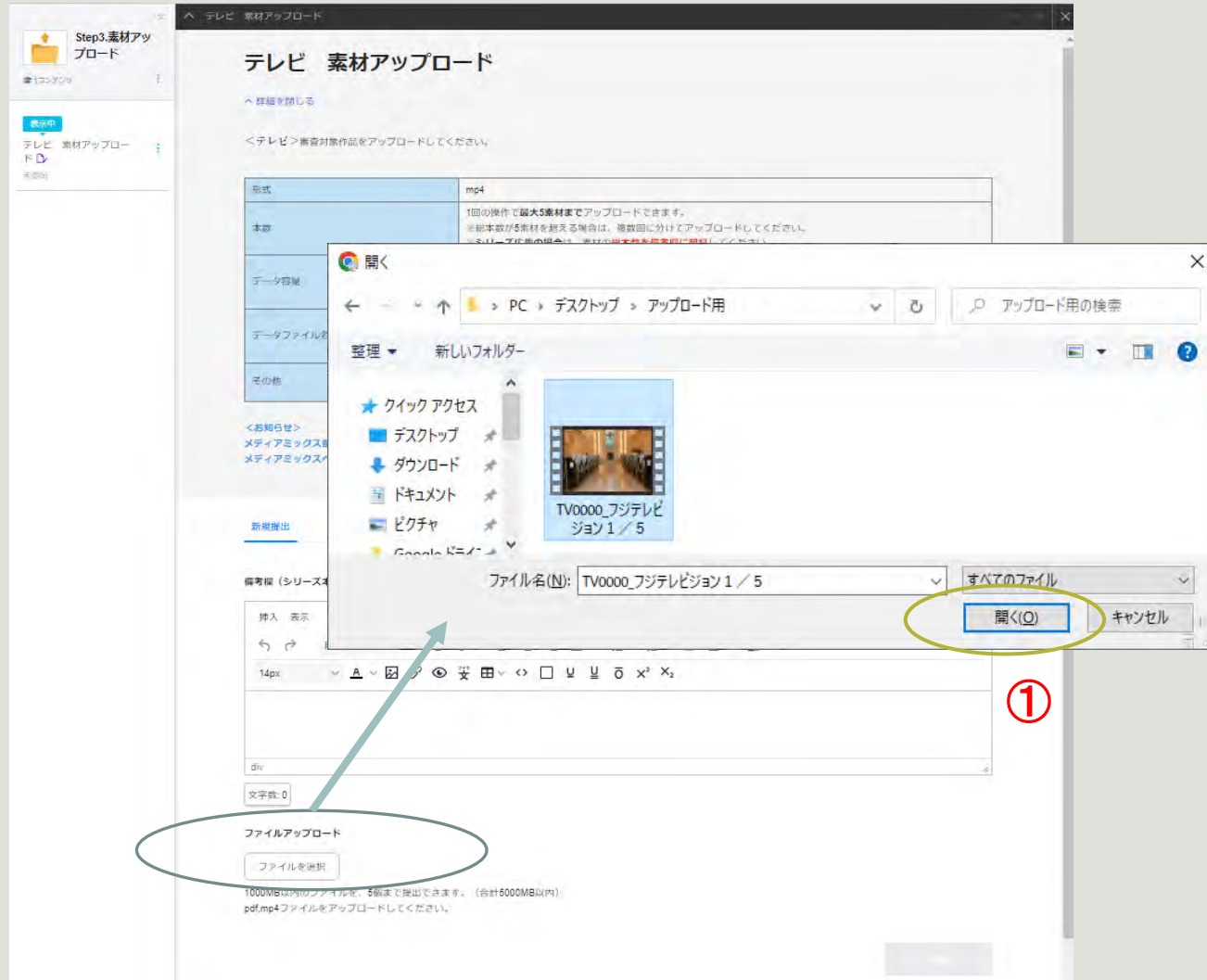


□新聞、雑誌のデジタルプロモーション賞へのエントリーも希望される場合には、「**デジタルプロモーション賞へのエントリーも希望します**」と記載をお願いします。

□シリーズ作品の場合、アップロードする作品についての情報を記載してください。

□以前にアップロードしたファイルを削除する場合や修正する場合などに、連絡欄としてご使用ください。

アップロードシステム ファイル選択

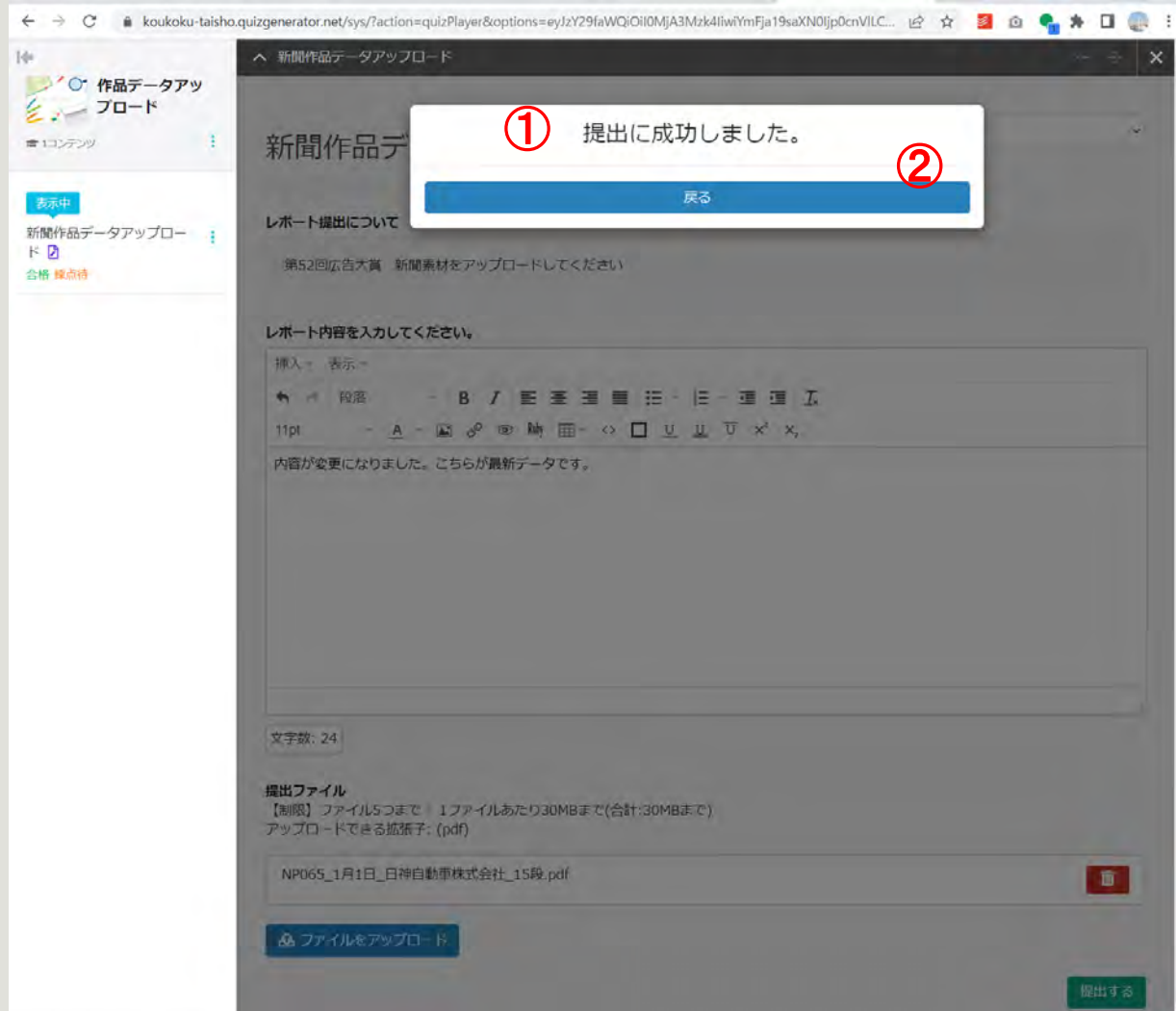


① アップロードするファイルを選択して「開く」をクリックします

※アップロードするファイルの名前は、あらかじめ規定で定められた名称にしておいてください

※ラジオ素材の場合、wavファイルをzip圧縮後、アップロードしてください

アップロードシステム アップロード結果



① アップロードが完了すると「提出に成功しました。」と表示されます

② 「戻る」をクリックすると作品アップロードメニュー(P5)に戻ります

※1画面で5ファイルまでアップロードすることができます。6ファイル以上アップロードする場合は、アップロードメニューから同様の作業を行ってください。

※複数ファイルをアップする際に容量オーバーになってしまう場合は、回数を分けて作品データアップロード(P5)から同様の作業を行ってください。

アップロードシステム アップロード済み作品の確認

テレビ 素材アップロード

へ 詳細を開じる

<テレビ> 審査対象作品をアップロードしてください。

形式	mp4
本数	1回の操作で最大5素材までアップロードできます。 ※総本数が5素材を超える場合は、複数回に分けてアップロードしてください。 ※シリーズ広告の場合は、素材の総本数を併考欄に明記してください。
データ容量	1回のアップロードで、計1GBまでアップロードできます。 ※複数の作品をアップロードするとき、合計で1GBを超える場合は複数回に分けてアップロードしてください。 ※1素材の容量が1GBを超える場合はアップロードできません。事務局までお問い合わせください。
データファイル名	データファイル名は以下の規則で付与してください。 TVエントリー番号_広告主名+(シリーズの場合は番号(総本数))_mp4 例) TV001_フジテレビジョン18.mp4
その他	権定資料などがある場合は、PDFファイルとしてアップロードしてください。 (わかりやすいファイル名をお願いします)

<お知らせ>
メディアミックス部門へのエントリーもお待ちしております。
メディアミックスへのエントリーにはこちらから作品情報の登録をお願いします。

① 新規提出 過去の提出物

② 2023-09-27 13:03:12

京都旅順シリーズ 全5作品
1/5から3/5です

1個の提出ファイル

ダウンロード

TV0000_フジテレビジョン1 / ...
3.4MB MP4 ファイル

※過去にアップロードした作品を確認したい場合は、エントリーNo.でログインした上で以下の操作を行います

- ① 「過去の提出物」を選択します
- ② アップロードした日付・時刻を選択します

※素材のダウンロードは可能ですが、削除はできません。